JOHN PAUL MITCHELL SYSTEMS

BEAUTY HAIR PROGRAM

PROGRAMMA COADIUVANTE NELLA PREVENZIONE
DELL'INDEBOLIMENTO E DELLA ROTTURA DEI CAPELLI

L'ESIGENZA
IL PROBLEMA
E LE SUE CAUSE





IL CICLO DEI CAPELLI

Nel corso della nostra vita, i capelli crescono, cadono e ricrescono per circa venti volte. Ogni ciclo, soprattutto nel caso delle donne, può durare fino a sei anni. Infatti, come abbiamo visto precedentemente, la nostra capigliatura passa attraverso tre diverse fasi: nella prima, il capello nasce e si sviluppa (fase anagen). Nella seconda, la sua crescita si ferma (fase catagen). Infine, nella terza, il capello vecchio è pronto a cadere (fase telogen) e ad essere sostituito da un capello nuovo. Questa azione di rinnovamento è continua, ed è perciò considerata normale. È normale quindi che rimangano capelli sul pettine o nel lavandino dopo il lavaggio, soprattutto quando la caduta è limitata a circa cento capelli al giorno e questo evento si verifica durante il cambio di stagione. Non è normale invece che, in seguito alla caduta del capello, non ne ricresca un altro o ne ricresca uno più debole o sottile.

LA CADUTA STAGIONALE

Con il termine di caduta stagionale dei capelli si intende l'aumento di caduta dei capelli durante alcuni periodi specifici, che solitamente segnano il passaggio da una stagione all'altra. Entrambi i sessi sono coinvolti in questo cambiamento in ugual misura. Durante questi passaggi, la caduta dei capelli può superare di gran lunga i cento capelli al giorno. In questi casi però a cadere saranno solo i capelli in fase telogen, cioè quelli che sono giunti oramai alla fine del loro ciclo e che saranno presto sostituiti da nuovi steli. Ma se il rapporto fra capelli in fase di crescita e capelli vicini alla caduta si altera eccessivamente in favore di questi ultimi, significa che siamo in presenza di una caduta di capelli anomala.
A questo punto, bisogna accertare se si tratta di un fenomeno temporaneo, se legato a fattori accidentali, oppure se la caduta ha cause più importanti e durature.

LA CADUTA DEI CAPELLI È UN PROBLEMA CHE RIGUARDA TUTTI

Può insorgere indipendentemente dall'età, a seguito di cause diverse, tra le quali:
> Stress e attacchi d'ansia
> Alimentazione errata
> Gravidanza e post partum
> Stress fisico da cure mediche
> Fumo
> Variazioni stagionali
> Esposizione al sole





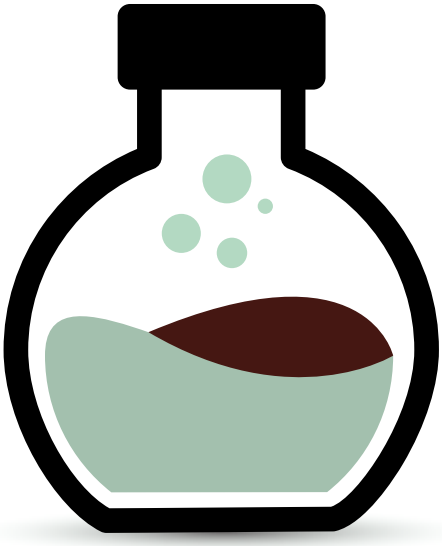

L'ANALISI
PER UNA PROPOSTA
CORRETTA





LA VITA DEL CAPELLO È STRETTAMENTE LEGATA ALLA STRUTTURA CUTANEA CHE LO OSPITA

La nascita e lo sviluppo dei capelli avviene nei follicoli, che si trovano all'interno del cuoio capelluto. Quando l'attività dei follicoli viene alterata da agenti esterni, si rischia di compromettere in modo importante il ciclo di produzione del capello e di danneggiarne la crescita. Sono molteplici le cause, fisiologiche o meccaniche, derivate da agenti esterni o da comportamenti errati, che possono sfibrare, indebolire e danneggiare i nostri capelli ed eventualmente portare ad una caduta precoce. Il primo sintomo è l'assottigliamento progressivo dello stelo. Altri segni sono una maggiore tendenza dei capelli a spezzarsi, un aspetto meno brillante ed una più difficile pettinabilità e tenuta della piega. Ecco perché è importante saper effettuare un'analisi corretta delle condizioni di cute e capelli.

PER AVERE CAPELLI SANI OCCORRE CHE ANCHE LA CUTE SIA SANA

Molte persone non pensano all'importanza della salute del cuoio capelluto e non lo curano adeguatamente. Per rendere efficaci i trattamenti è importante che ciascuna fase sia svolta correttamente per offrire alla cliente il miglior risultato possibile, rendendola consapevole del trattamento svolto al fine di fissare il successivo appuntamento.

UN COMPARTO DA PRESIDIARE CON LA CONSULENZA

1) I trattamenti anticaduta e rinforzanti movimentano il 6,5% del business dei prodotti per capelli.
2) Il consumatore riconosce la qualità dei prodotti proposti dal canale professionale e il ruolo consulenziale del parrucchiere.
3) Il parrucchiere non è ancora consapevole del suo ruolo e della sua capacità di indirizzare il processo decisionale dei clienti.
4) Rispetto ai canali concorrenti – farmacie, parafarmacie, erboristerie, profumerie, vendita diretta e GDO – i saloni dei parrucchieri offrono al cliente una maggior conoscenza in materia di haircare.
5) L'ulteriore opportunità offerta dai saloni è la proposta abbinata di prodotto/servizio in contrapposizione ai canali concorrenti che si dedicano esclusivamente alle vendite.

LA RISPOSTA

UN PROGRAMMA COMPLETO
PER IL BENESSERE
DI CUTE E CAPELLI



BEAUTY HAIR PROGRAM

PROGRAMMA COADIUVANTE NELLA PREVENZIONE
DELL'INDEBOLIMENTO E DELLA ROTTURA DEI CAPELLI

LA PROPOSTA PAUL MITCHELL®

Paul Mitchell® ha studiato soluzioni specifiche che trasformano un semplice gesto in un programma mirato. I nostri trattamenti coadiuvanti aiutano a:
> Ridurre la desquamazione superficiale, indice di un'alterazione della funzione barriera del cuoio capelluto, grazie ad un'azione lenitiva riequilibrante.
> Liberare dalle impurità il follicolo, che risulta danneggiato a causa delle alterazioni follicolari.
> Normalizzare l'attività di secrezione delle ghiandole sebacee. L'aumento dell'attività di tale ghiandole porta alla formazione di una iper-seborrea, che rappresenta un fattore aggravante nella perdita dei capelli.
> Migliorare il microcircolo periferico, favorendo così la fisiologica attività biochimica e metabolica del follicolo e coadiuvando lo sviluppo dei fusti piliferi, un'azione che si traduce in una maggiore energia del cuoio capelluto.
> Ristrutturare e ricostituire la struttura interna, dando maggiore corpo e vigore anche ai capelli più stressati, ed aiutando a migliorarne la flessibilità.

COME PROPORRE I TRATTAMENTI IN SALONE

Un momento importante del trattamento è la valutazione, il cui scopo è quello di individuare le esigenze della cliente ed offrirle soluzioni personalizzate.
Il consulente/parrucchiere deve chiedere alla cliente che miglioramento si aspetta dalla sua visita in salone; deve individuare le caratteristiche specifiche della cute e dei capelli, effettuare il trattamento migliore per le sue esigenze in salone e consigliare il prodotto per il mantenimento a casa.



GLI INGREDIENTI

OLI ESSENZIALI

Gli oli essenziali costituiscono le essenze aromatiche concentrate delle piante. Queste preziose sostanze vengono impiegate per purificare o rilassare la mente e il corpo, per tonificare i muscoli e per migliorare l'aspetto di pelle e capelli. I prodotti Paul Mitchell® fanno uso costante di questi meravigliosi rimedi offerti dalla natura.



TEA TREE (Melaleuca Alternifolia): L'olio ricavato dalle foglie di questo albero è noto per le virtù purificanti e la sua fragranza.
LIMONE: Estratto dal frutto, è un eccellente agente purificante e preserva il pH naturale.
SALVIA: L'estratto delle foglie di Salvia ha azione dermopurificante e stimolante.
LAVANDA: L'olio di Lavanda è un antimicrobico naturale ed un agente profumante.
ORTICA: È un efficace stimolante cutaneo.
ORIGANO: Estratto dai fiori, ha attività naturalmente antimicrobica e lenitiva.

IL SUPER STRONG COMPLEX





EQUISETO: È un agente idratante e protettivo che crea un'eccellente luminosità.
NASTURZIO: Utilizzato nei prodotti per capelli per il suo effetto rinvigorente.
CARDO MARIANO: Conosciuto da sempre per i suoi effetti purificanti e lenitivi.
ORTICA: È un efficace stimolante cutaneo.

GLI INGREDIENTI

IL KERAVIS

Il Keravis è un potente complesso derivato da proteine vegetali, con un peso molecolare sufficientemente basso da permettere ad una parte significativa dei suoi componenti di penetrare nella corteccia dei capelli. Il Keravis ridona forza, lucentezza e idratazione, aumentando percettibilmente la forza della struttura dei capelli.



IL KERAVIS PUÒ TRIPLICARE LA FORZA DEI CAPELLI DANNEGGIATI. ESEMPIO: EFFETTO SU CAPELLI DECOLORATI.

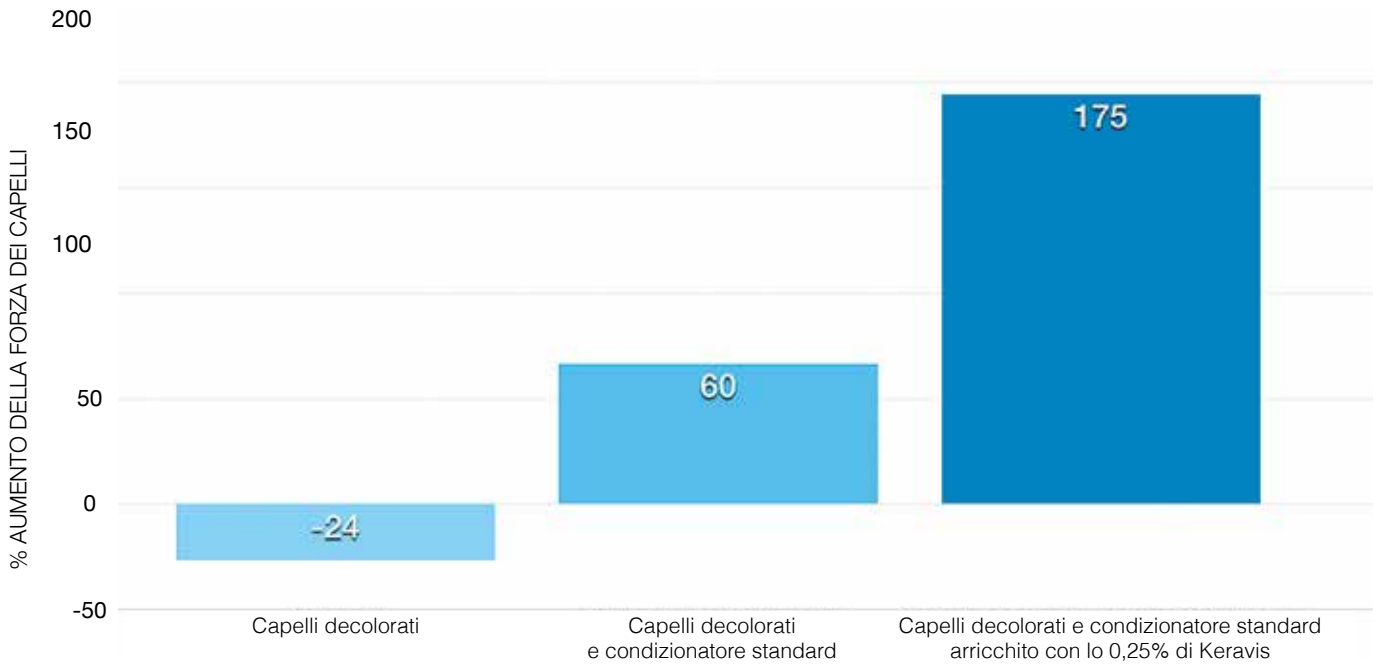

FONTE: CRODA INTERNATIONAL PLC



SUPER STRONG®
program

Vegan

SUPER STRONG® COMPLEX
SHAMPOO + HAIR LOTION

PAUL MITCHELL

PROGRAMMA COADIUVANTE NELLA PREVENZIONE DELL'INDEBOLIMENTO E DELLA ROTTURA DEI CAPELLI, IDEALE PER CAPELLI DEBOLI E SFIBRATI.



- NO PARABENI
- SICURO SUL COLORE
- NO SOLFATI

SUPER STRONG® SHAMPOO

Shampoo rinvigorente per capelli deboli e sfibrati.

DESCRIZIONE DEL PRODOTTO: Ideato per aiutare a rafforzare e riparare i capelli danneggiati. Contiene amminoacidi e lo speciale Super Strong® Complex, che aiuta a ricostituire, a proteggere e a rivitalizzare la struttura interna dei capelli. Delicato e sicuro sul colore. Gli agenti condizionanti donano corpo, setosità e lucentezza.

COSA FA: I delicati tensioattivi, sicuri per il colore, detergono delicatamente e riparano le ciocche danneggiate, migliorando l'aspetto dei capelli.

COME AGISCE: Il Super Strong Complex ricostruisce i capelli dall'interno, mentre gli agenti condizionanti migliorano la texture ed aggiungono lucentezza.

BONUS AGGIUNTIVO: Aiuta a proteggere e prevenire ulteriori danni.

PH – 5.5

ISTRUZIONI PER L'USO: Bagnare i capelli. Applicare e massaggiare su capelli e cute. Risciacquare bene. Se necessario, effettuare un secondo shampoo.

FORMATI: 300 ml, 1000 ml, 3875 ml.

SUPER STRONG® HAIR LOTION

Trattamento rinforzante e coadiuvante nella prevenzione della caduta dei capelli. Senza risciacquo.

DESCRIZIONE DEL PRODOTTO: Specifico per capelli deboli e sfibrati, esplica una azione di rinforzo della struttura capillare. La sua formulazione è particolarmente ricca di vitamine ed estratti vegetali. Contiene il nostro esclusivo complesso Super Strong® Complex.

COSA FA: Purifica la cute e stimola il microcircolo, ricreando le condizioni ottimali per ripristinare il naturale equilibrio del cuoio capelluto e per favorire la normale crescita dei capelli.

COME AGISCE: L'esclusivo complesso Super Strong® Complex, derivato da Equiseto, Ortica, Nasturzio e Cardo Mariano in infusione con il Keravis, reintegra la struttura interna dei capelli, ridonando corpo e lucentezza.

BONUS AGGIUNTIVO: Particolarmente indicato per capelli deboli e sfibrati o trattati.

PH – 5.0

ISTRUZIONI PER L'USO: Lavare i capelli con Super Strong® Shampoo e tamponarli. Distribuire sulla cute il contenuto della fiala con l'apposito applicatore, quindi massaggiare fino ad assorbimento completo. Non risciacquare. Procedere all'asciugatura. Seguire con i prodotti di styling Paul Mitchell® più appropriati. Per i migliori risultati, si consiglia di ripetere l'operazione 3 volte a settimana per circa 20/30 giorni. Proseguire poi con il trattamento completo (shampoo + lozione) due volte a settimana per i successivi 2 mesi. Ripetere nel tempo il trattamento.

FORMATI: confezione da 12 fiale monouso da 6 ml.



teatree®

Vegan

TEA TREE SPECIAL

PROGRAM	Programma purificante e coadiuvante nella prevenzione dell'indebolimento e della rottura dei capelli. Ideale per cute forforosa • Purifying and hair breakage prevention treatment. Ideal for dandruff scalps • Tratamiento purificante y preventivo de la rotura del cabello. Ideal para el cuero cabelludo con caspa

SHAMPOO + HAIR LOTION

ONE MILLION TREES PLANTED AND COUNTING





- NO PARABENI
- SICURO SUL COLORE
- NO SOLFATI

TEA TREE SPECIAL SHAMPOO

Shampoo purificante, tonificante e rinfrescante.

DESCRIZIONE DEL PRODOTTO: Qualcosa di più di un normale shampoo! Aiuta ad eliminare le impurità lasciando i capelli freschi e puliti, pieni di lucentezza e vitalità. Ideale per cute con forfora grassa, esalta vitalità e lucentezza dei capelli mentre purifica e stimola la cute. Fragranza energizzante.

COSA FA: Gli speciali ingredienti e l'olio di tea tree purificano i capelli dalle impurità e lasciano i capelli pieni di vitalità e lucentezza.

COME AGISCE: L'olio di tea tree, la menta piperita e la lavanda rinvigoriscono la cute e lasciano i capelli profumati.

BONUS AGGIUNTIVO: La fragranza energizzante risveglia spirito e capelli sfruttati.

pH – 5.5

ISTRUZIONI PER L'USO: Bagnare i capelli. Applicare e massaggiare su capelli e cute. Risciacquare bene. Se necessario, effettuare un secondo shampoo.

FORMATI: 300 ml, 1000 ml, 3875 ml.

TEA TREE SPECIAL HAIR LOTION

Trattamento purificante e coadiuvante nella prevenzione della caduta dei capelli.

DESCRIZIONE DEL PRODOTTO: Particolarmente indicato per cute con forfora grassa, la sua formula racchiude una speciale miscela di vitamine e principi botanici attivi. Arricchito con Melaleuca Alternifolia (Tea Tree), Lavanda, Origano e Keravis, è piacevolmente aromatizzato all'essenza di Tea Tree.

COSA FA: Offre un'azione mineralizzante e ristrutturante intensiva su cute e capelli, aiutando così a ricreare le condizioni ideali per favorire la normale crescita dei capelli.

COME AGISCE: Arricchito con Melaleuca Alternifolia (Tea Tree), Lavanda e Origano, dalle proprietà purificanti e tonificanti.

BONUS AGGIUNTIVO: Contiene Keravis, un potente principio attivo che ridona forza, volume e lucentezza, mentre idrata e aiuta a ricostituire la struttura dei capelli.

pH – 5.0

ISTRUZIONI PER L'USO: Lavare i capelli con Tea Tree Special Shampoo® e tamponarli. Distribuire sulla cute il contenuto della fiala con l'apposito applicatore, quindi massaggiare fino ad assorbimento completo. Non risciacquare. Procedere all'asciugatura. Seguire con i prodotti di styling Paul Mitchell® più appropriati. Per i migliori risultati, si consiglia di ripetere l'operazione a giorni alterni per circa 20/30 giorni. Proseguire quindi con il trattamento completo (shampoo + lozione) due volte a settimana per circa 6 mesi. Ripetere nel tempo il trattamento.

FORMATI: confezione da 12 fiale monouso da 6 ml.



teatree®

Vegan

TEA TREE LEMON SAGE

PROGRAM	Programma volumizzante e coadiuvante nella prevenzione dell'indebolimento e della rottura dei capelli. Ideale per cuti grasse • Volumizing and hair breakage prevention treatment. Ideal for oily scalps • Tratamiento voluminizador y preventivo de la rotura del cabello. Ideal para cuero cabelludo graso

SHAMPOO + HAIR LOTION

ONE MILLION TREES PLANTED AND COUNTING





- NO PARABENI
- SICURO SUL COLORE
- SENZA GLUTINE
- NO SOLFATI

LEMON SAGE THICKENING SHAMPOO

Shampoo sebonormalizzante, ideale per capelli fini.

DESCRIZIONE DEL PRODOTTO: Azione seboregolatrice. Formulato per detergere delicatamente ma efficacemente e per dare spessore ai capelli fini con la sua ricca schiuma. Il Pantenolo aiuta a dare spessore ai capelli e aggiunge protezione. Dona una sensazione fresca ed una fragranza frizzante.

COSA FA: Questa formula energetica dona spessore alle ciocche fini, dando ai capelli un aspetto sano, pulito e corposo. Come agisce: Gli agenti volumizzanti potenziano il volume mentre il pantenolo rafforza ogni ciocca.

BONUS AGGIUNTIVO: Aiuta a rinforzare e proteggere contro le doppie punte. I frizzanti limone, salvia, menta piperita e tea tree rinfrescano mente, spirito e capelli.

pH – 5.0

ISTRUZIONI PER L'USO: Bagnare i capelli. Applicare e massaggiare su capelli e cute. Se necessario, effettuare un secondo shampoo. Risciacquare bene.

FORMATI: 300 ml, 1000 ml.

LEMON SAGE HAIR LOTION

Trattamento volumizzante e coadiuvante nella prevenzione della caduta dei capelli.

DESCRIZIONE DEL PRODOTTO: Combinazione ricchissima di vitamine e principi botanici attivi, particolarmente indicata per capelli sottili e cuti con sebo. Arricchita con oli essenziali, contiene Keravis, un potente principio attivo. L'esclusiva fragranza al Limone - Salvia dona una frizzante sensazione di benessere.

COSA FA: Ripristina il naturale equilibrio del cuoio capelluto e stimola la circolazione periferica, ricreando le condizioni ottimali per una sana crescita dei capelli.

COME AGISCE: Melaleuca Alternifolia (Tea Tree), Salvia, Limone, Ortica e Origano aiutano a purificare e riequilibrare il cuoio capelluto.

BONUS AGGIUNTIVO: Arricchito con Keravis, un potente principio attivo che ridona forza, volume e lucentezza, mentre idrata e aiuta a ricostituire la struttura dei capelli.

pH – 5.0

ISTRUZIONI PER L'USO: Lavare i capelli con Tea Tree Lemon-Sage Thickening Shampoo® e tamponarli. Distribuire sulla cute il contenuto della fiala con l'apposito applicatore, quindi massaggiare fino ad assorbimento completo. Non risciacquare. Procedere all'asciugatura. Seguire con i prodotti di styling Paul Mitchell® più appropriati. Per i migliori risultati, si consiglia di ripetere l'operazione a giorni alterni per circa 20/30 giorni. Proseguire quindi con il trattamento completo (shampoo + lozione) due volte a settimana per circa 6 mesi. Ripetere nel tempo il trattamento.

FORMATI: confezione da 12 fiale da 6 ml.



JOHN PAUL MITCHELL SYSTEMS

BEAUTY HAIR PROGRAM

I TRATTAMENTI

SUPER STRONG® PROGRAM	TUTTI I TIPI DI CAPELLI	**Trattamento per cute asfittica e capelli sfibrati e destrutturati, ristrutturante e coadiuvante nella prevenzione dell'indebolimento e della rottura dei capelli**
TEA TREE SPECIAL PROGRAM	CUTE IMPURA	**Trattamento per cute impura, ristrutturante e coadiuvante nella prevenzione dell'indebolimento e della rottura dei capelli**
TEA TREE LEMON SAGE PROGRAM	CUTE CON SEBO	**Trattamento per cute seborroica, ristrutturante e coadiuvante nella prevenzione dell'indebolimento e della rottura dei capelli**

SUPER STRONG
HAIR INTENSIVE PROGRAM

TRATTAMENTO RINFORZANTE E RISTRUTTURANTE

Coadiuvante nella prevenzione dell'indebolimento e della rottura dei capelli.
Consigliato in caso di perdita di capelli temporanea dovuta a terapie post-farmacologiche.

TIPO DI CAPELLI

Cute asfittica, capelli sfibrati e destrutturati.

COSA USARE

- Super Strong Shampoo
- Super Strong Conditioner
- Super Strong Hair Lotion

STEP BY STEP

1. Applicate Super Strong Shampoo sulle tempie ed eseguite il massaggio CLEANSING*, distribuendo progressivamente il prodotto su tutta la capigliatura.
2. Risciacquate e ripetete un secondo passaggio di shampoo, effettuando sempre il massaggio CLEANSING*. Risciacquate.
3. Applicate Super Strong Conditioner su lunghezze e punte effettuando il massaggio CONDITIONING**.Lasciate in posa 3-5 minuti. Risciacquate.
4. Applicate Super Strong Hair Lotion sulla cute e sulle lunghezze ed effettuate un massaggio connettivale (scollamento) fino ad assorbimento completo. Non risciacquate e procedete all'asciugatura.
5. Si consiglia di ripetere l'operazione a giorni alterni per circa 20/30 giorni per proseguire poi con il mantenimento di due applicazioni a settimana per circa 6 mesi.

PRODOTTI TAKE HOME CONSIGLIATI

- Super Strong® Shampoo
- Super Strong® Conditioner
- Super Strong® Hair Lotion



* Vedi link al massaggio Cleansing

**Vedi link al massaggio Conditioning



TEA TREE SPECIAL
HAIR INTENSIVE PROGRAM

TRATTAMENTO PURIFICANTE E RISTRUTTURANTE
Coadiuvante nella prevenzione dell'indebolimento e della rottura dei capelli.
Indicato in caso di indebolimento dei capelli derivante da stress causati da eventi traumatizzanti temporanei.

TIPO DI CAPELLI
Cute impura, capelli deboli e danneggiati

COSA USARE
- Tea Tree Special Shampoo
- Tea Tree Special Conditioner
- TeaTree Special Hair Lotion

STEP BY STEP
1. Applicate Tea Tree Special Shampoo sulle tempie ed eseguite il massaggio CLEANSING*, distribuendo progressivamente il prodotto su tutta la capigliatura.
2. Risciacquate e ripetete un secondo passaggio di shampoo, effettuando sempre il massaggio CLEANSING*. Risciacquate.
3. Applicate Tea Tree Special Conditioner su lunghezze e punte effettuando il massaggio CONDITIONING**. Lasciate in posa 3-5 minuti. Risciacquate.
4. Applicate Tea Tree Special Hair Lotion sulla cute e sulle lunghezze ed effettuate un massaggio connettivale (scollamento) fino ad assorbimento completo. Non risciacquate e procedete all'asciugatura.
5. Si consiglia di ripetere l'operazione a giorni alterni per circa 20/30 giorni per proseguire poi con il mantenimento di due applicazioni a settimana per circa 6 mesi.

PRODOTTI TAKE HOME CONSIGLIATI
- Tea Tree Special Shampoo
- Tea Tree Special Conditioner
- Tea Tree Special Hair Lotion



* Vedi link al massaggio Cleansing

**Vedi link al massaggio Conditioning



TEA TREE LEMON SAGE HAIR INTENSIVE PROGRAM

TRATTAMENTO ASTRINGENTE, VOLUMIZZANTE E RISTRUTTURANTE

Coadiuvante nella prevenzione dell'indebolimento e della rottura dei capelli.
Indicato in caso di assottigliamento della struttura del capello dovuto a carenze alimentari e squilibri ormonali (menopausa, post parto).

TIPO DI CAPELLO

Cute con eccesso di sebo e di sudorazione; capelli sottili e danneggiati.

COSA USARE

- Lemon Sage Thickening Shampoo
- Lemon Sage Thickening Conditioner
- Tea Tree Lemon Sage Hair Lotion

STEP BY STEP

1. Applicate Tea Tree Lemon Sage Shampoo sulle tempie ed eseguite il massaggio CLEANSING* , distribuendo progressivamente il prodotto su tutta la capigliatura.
2. Risciacquate e ripetete un secondo passaggio di shampoo, effettuando sempre il massaggio CLEANSING*. Risciacquate.
3. Applicate Tea Tree Lemon Sage Conditioner su lunghezze e punte effettuando il massaggio CONDITIONING**. Lasciate in posa 3-5 minuti. Risciacquate.
4. Applicate Tea Tree Lemon Sage Hair Lotion sulla cute e sulle lunghezze ed effettuate un massaggio connettivale (scollamento) fino ad assorbimento completo. Non risciacquate e procedete all'asciugatura.
5. Si consiglia di ripetere l'operazione a giorni alterni per circa 20/30 giorni per proseguire poi con il mantenimento di due applicazioni a settimana per circa 6 mesi.

PRODOTTI TAKE HOME CONSIGLIATI

- Lemon Sage Thickening Shampoo
- Lemon Sage Thickening Conditioner
- Tea Tree Lemon Sage Hair Lotion



* Vedi link al massaggio Cleansing

**Vedi link al massaggio Conditioning




TEA TREE
LEMON SAGE
TEA TREE
LEMON SAGE

MENÙ MASSAGGI PRODOTTO

Per favorire l'applicazione del prodotto nella maniera corretta, regalando allo stesso tempo un piacevole momento di relax ai clienti.

Massaggio da eseguire durante lo shampoo:

CLEANSING MASSAGE

1. Inumidire i capelli ed applicare una piccola quantità di shampoo, distribuendola uniformemente su tutta la testa.
2. Effettuare dei movimenti circolari con la pressione richiesta, dall'attaccatura verso la corona. Ripetere per tre volte.
3. Poi massaggiare sotto l'occipite con la punta delle dita, con movimenti circolari e di sfregamento in orizzontale/verticale.
4. Portare la schiuma che si sarà così formata verso lo stelo del capello, avvolgendo delicatamente le lunghezze nella schiuma con entrambe le mani.
5. Risciacquare abbondantemente.
6. Effettuare un secondo passaggio di shampoo.

DURATA: 5 MINUTI

Massaggio da eseguire durante la posa dei trattamenti:

CONDITIONING MASSAGE

1. Distribuire il trattamento su tutte le attaccature e sulle lunghezze con l'ausilio di un pennello a setole morbide.
2. Usando il palmo delle mani, applicare la pressione richiesta e lavorare vigorosamente dall'attaccatura dei capelli fino al fulcro della testa.
3. Con entrambe le mani, massaggiare con la punta delle dita i lati della testa eseguendo movimenti circolari, cominciando dall'attaccatura dei capelli e lavorando verso la corona.
4. Successivamente lavorare l'area posteriore della testa.
5. Usando i pollici, esercitare delle pressioni sulla fronte e spostarsi poi verso le tempie fino all'attaccatura dei capelli.
La pressione applicata deve essere via via crescente fino ad arrivare alla sommità della testa dove, per 3 volte, andrà effettuata una digito-pressione con i pollici.
6. Pettinare con una spazzola.
7. Risciacquare.

DURATA: 5 MINUTI

JOHN PAUL MITCHELL SYSTEMS